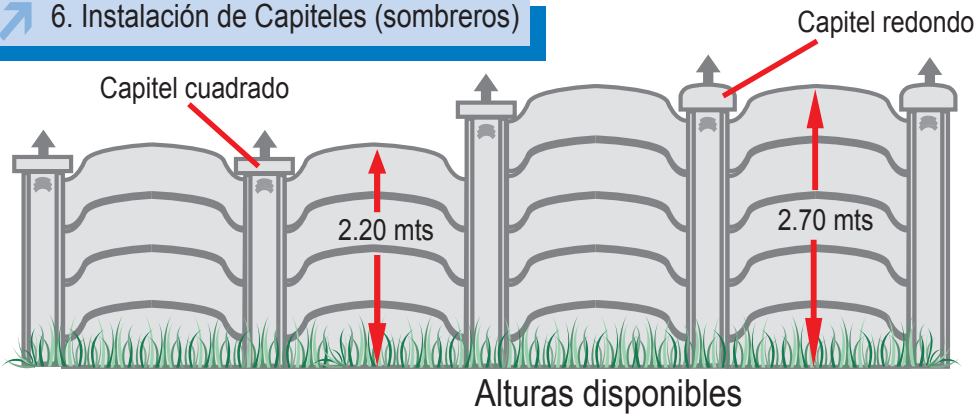
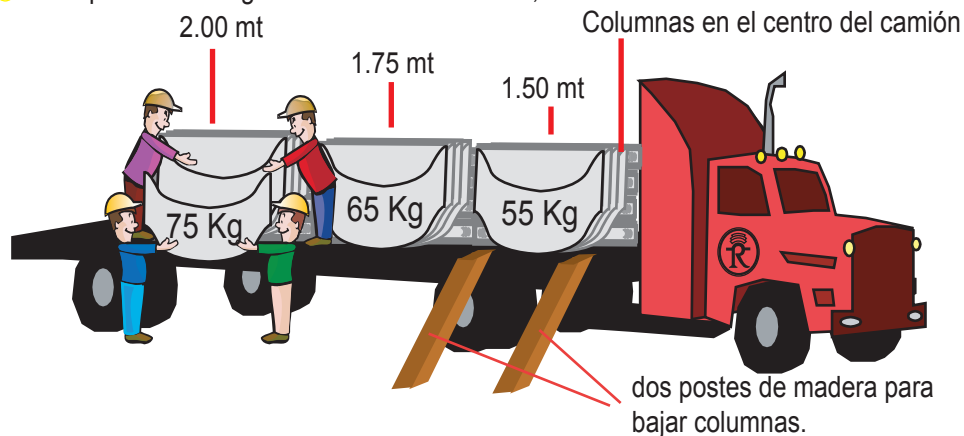


## 6. Instalación de Capiteles (sombros)



## 7. Consejos útiles

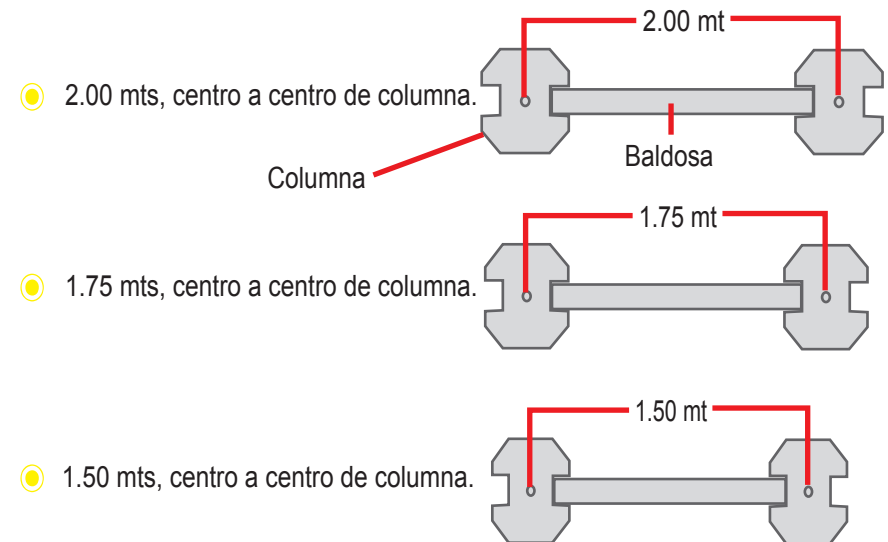
- Descarga del material
- Siempre se descargan las baldosas de canto, nunca acostadas.




- Es recomendable descargar con un mínimo de cuatro personas.
  - Apilamiento ( Lugar donde se acomoda el material en el proyecto):
1. Buscar una pared ó construir burras para apoyar el material de canto sin que se deteriore.
  2. Nunca se apilan acostadas.
  3. Distribuir las piezas de manera que no sea necesario manipularlas en trayectos largos.
  4. Apilar las columnas (postes), sobre madera.

# DISTRIBUCIÓN de las COLUMNAS

Las columnas se instalan de centro a centro, dependiendo de la distribución de la tapia se acomodan, a conveniencia, con las tres medidas existentes, que se grafican a continuación:



Ejemplo:



Tapias Rústicas



Tapias Rústicas

